

Xtreme
in innovation

primus

laundry equipment

LAVADORA EXTRACTORA DE ELEVADA
EFICIÊNCIA SEM FIXAÇÃO AO SOLO

FX65 FX80 FX105 FX135



CARACTERÍSTICAS

- Alta centrifugação (mais de 1165 rpm- FX65,80), sem fixação ao solo
- Tampo em aço inox, painel frontal e laterais pintados em cinzento antracite
- Tambor e cuba em aço inoxidável
- Microprocessador de fácil utilização - Xcontrol
- Carregador de detergente patenteado
- Válvula de esgoto de grande dimensão para rápida drenagem (Ø 76mm)
- Fácil acesso a todas as partes vitais pela frente
- Ampla abertura da porta para fácil carga e descarga

OPCIONAIS

- Xcontrol Plus- completamente programável
- Moedeiro com temporizador (CPS)
- Painel frontal e laterais em aço inox
- Ficha USB (no painel traseiro)
- Ligação para detergentes líquidos- Easy soap
- Bombas de detergente líquido
- Kit de recuperação de água
- Aquecimento a vapor
- Bomba de drenagem (FX65, 80)



CONSTRUÇÃO
ERGONÓMICA



AMPLA ABERTURA
DA PORTA



BAIXO CONSUMO DE
ÁGUA E ENERGIA

cascade
drum

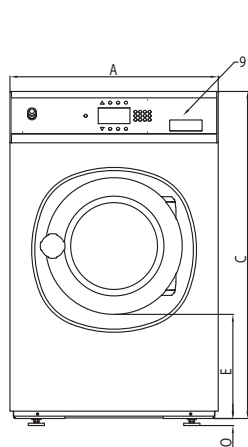


supereco

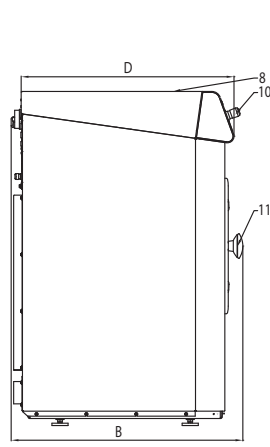
POWERWASH

TRACE-TECH

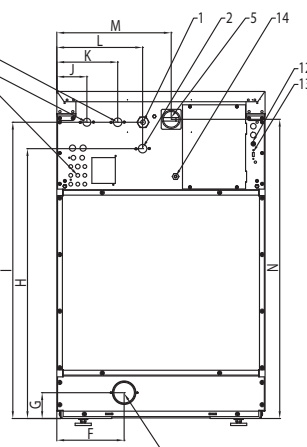
MODELO		FX 65	FX80	FX105	FX135
INTERIOR DO TAMBOR					
Capacidade máxima 1:9	kg	7	9	12	15
Capacidade 1:10	kg	6,5	8	11	14
Volume	litros	65	75	105	135
Diâmetro	mm	530	530	620	620
VELOCIDADE DO TAMBOR					
Lavagem	rpm	49	49	49	49
Centrifugação	rpm	1165	1165	1075	1075
FACTOR - G					
		400	400	400	400
AQUECIMENTO					
Eléctrico (standard)	kW	6 / 9	6 / 9	6 / 9 / 12	9 / 12
Vapor	bar	1 - 8	1 - 8	1 - 8	1 - 8
Água quente	°C	90	90	90	90
Nível de ruído	dB (A)	< 65	< 65	< 65	< 65
Ligação de válvulas de água	BSP	3/4"	3/4"	3/4"	3/4"
Pressão de entrada da água	kPa	100-800	100-800	100-800	100-800
Pressão de água recuperada	kPa	300-500	300-500	300-500	300-500
Entrada de água	l/min	20	20	20	20
Valvula de esgoto	Saida Ø mm	76	76	76	76
Quantidade de fluxo com valvula de esgoto	l/min	210	210	210	210
Ligação da valvula de vapor	BSP	1/2"	1/2"	1/2"	1/2"
Pressão de vapor	kPa	100-800	100-800	100-800	100-800
DIMENSÕES					
AxLxP	mm	1115x710x740	1115x710x790	1225x795x795	1225x795x945
DADOS PARA TRANSPORTE					
Peso bruto	kg	180	200	235	275
Peso líquido	kg	170	185	210	255
Embalagem AxLxP	mm	1235x735x825	1235x735x825	1340x820x825	1350x820x970



Frente



Lado esquerdo



Traseira

- 1 Ligação eléctrica
- 2 Água quente
- 3 Água fria e dura
- 4 Água fria tratada
- 5 Interruptor geral
- 6 Ligação de detergente líquido
- 7 Esgoto
- 8 Depósito de detergente
- 9 Painel de controlo
- 10 Botão CENTRALSTOP
- 11 Diâmetro da abertura da porta, FX65, FX80: Ø 330; FX105, FX135: Ø 410
- 12 Fusíveis
- 13 Porta USB
- 14 Ligação eléctrica para as bombas de detergente líquido

DIMENSÕES

	A	B	C	D	E	F	G	H	I	J	K	L	M	N	O
FX65	710	740	1115	676	349	230	82	914	1004	113	218	293	390	1020	24
FX80	710	790	1115	726	349	230	88	920	1010	113	218	293	390	1020	24
FX105	795	795	1225	761	342	230	88	1030	1120	103	208	293	475	1130	24
FX135	795	945	1225	911	342	230	88	1030	1120	103	208	293	475	1130	24
	Comp.	Largura	Altura												

		FX80
Consumo de água	l/kg	7,2
Consumo de energia	kWh/kg	0,19

* Programa No 11



WATCH THE FX VIDEO
www.bit.ly/videoefx



10-2013 / 540902

O fabricante Primus reserva-se no direito de efectuar alterações nas máquinas e nas especificações deste folheto, em qualquer altura e sem aviso prévio. As fotografias e detalhes são meramente informativos.

www.primuslaundry.com

